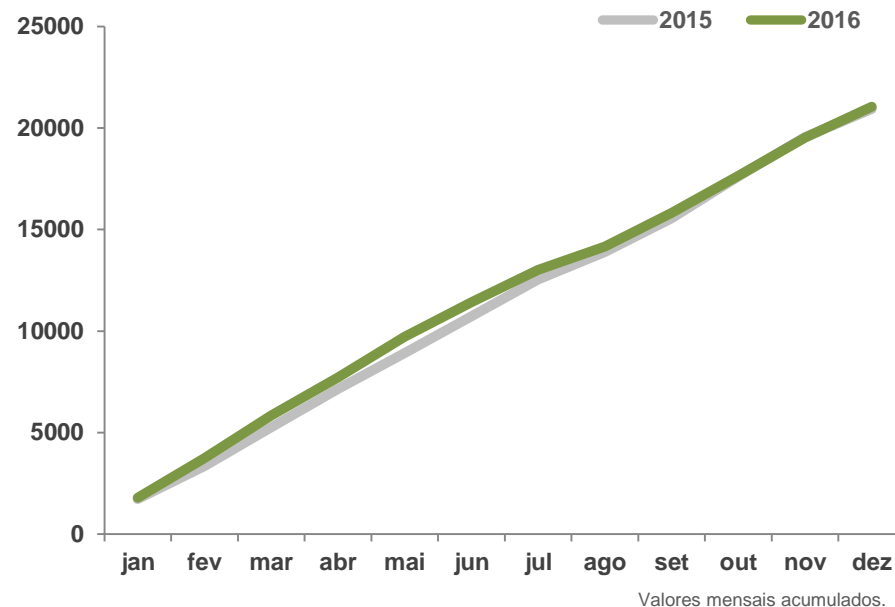
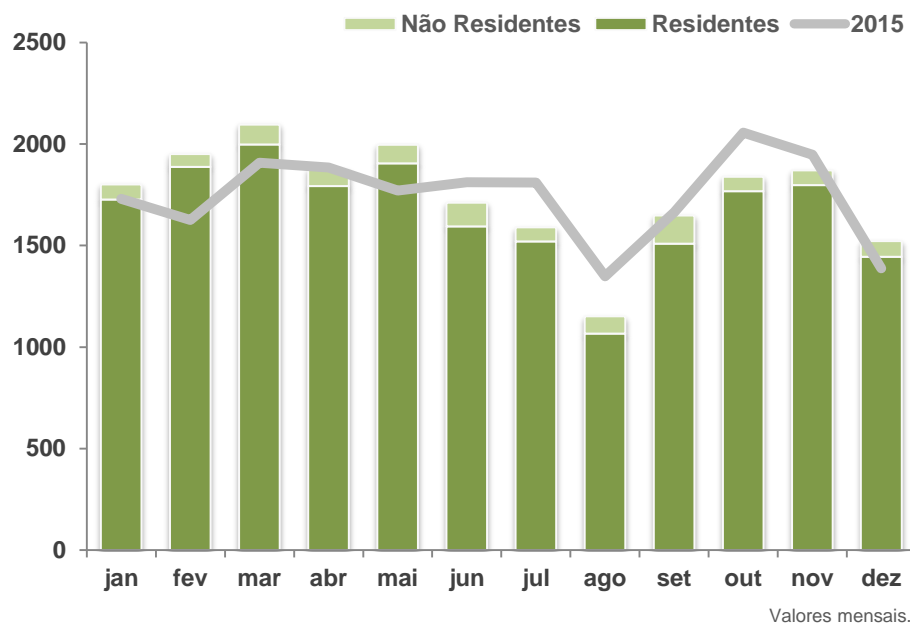


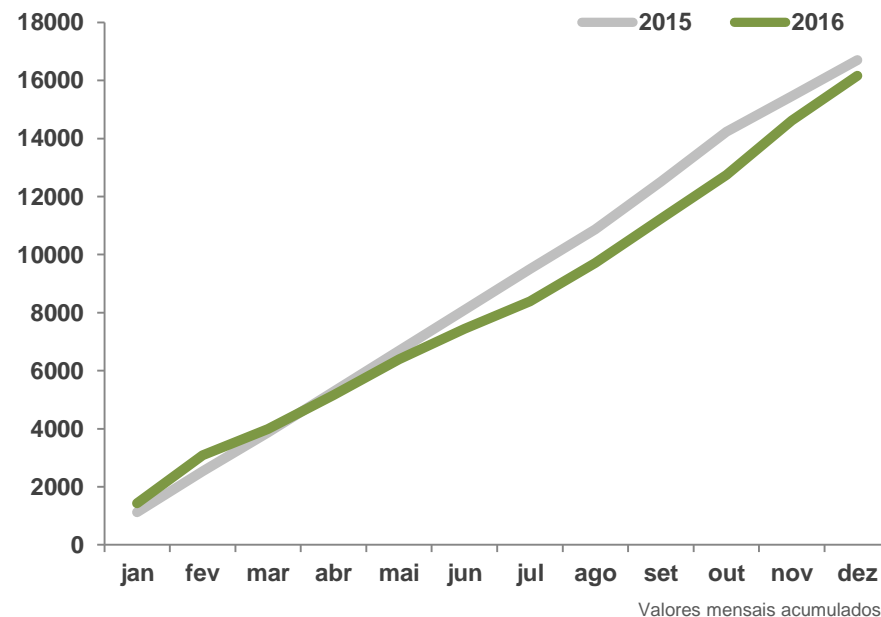
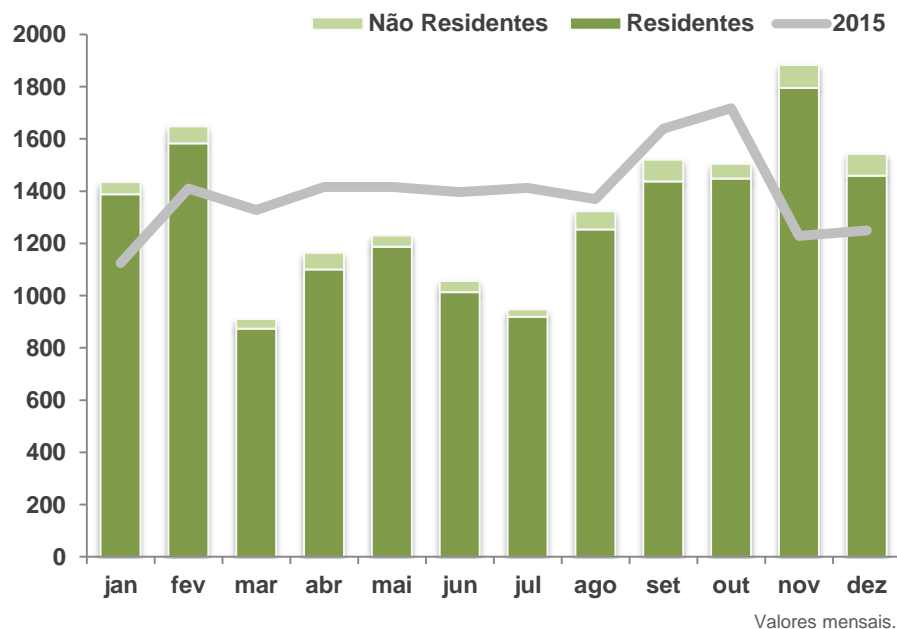
Mês	jan	fev	mar	abr	mai	jun	jul	ago	set	out	nov	dez	Total	Acumulado
2015	1730	1626	1908	1884	1771	1811	1810	1349	1663	2056	1947	1387	20942	20942
2016	1800	1949	2095	1876	1995	1710	1588	1151	1647	1838	1869	1521	21039	21039
NR	75	62	99	84	91	116	68	86	138	72	72	78	1041	1041
R	1725	1887	1996	1792	1904	1594	1520	1065	1509	1766	1797	1443	19998	19998

+0,5%



Mês	jan	fev	mar	abr	mai	jun	jul	ago	set	out	nov	dez	Total	Acumulado
2015	1125	1410	1328	1416	1416	1397	1412	1369	1639	1717	1229	1250	16708	16708
2016	1435	1648	911	1164	1230	1057	947	1323	1521	1505	1884	1543	16168	16168
NR	46	65	37	63	43	44	28	69	84	57	89	84	709	709
R	1389	1583	874	1101	1187	1013	919	1254	1437	1448	1795	1459	15459	15459

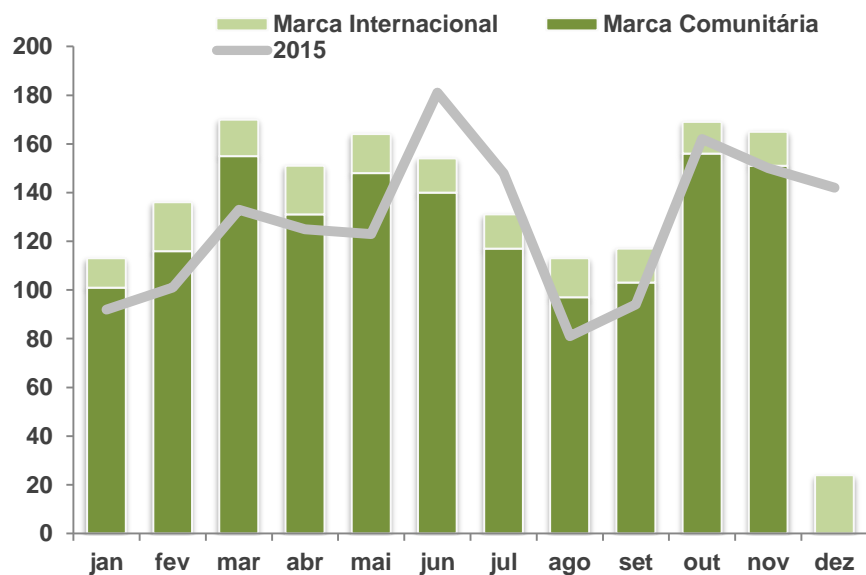
-3,2%



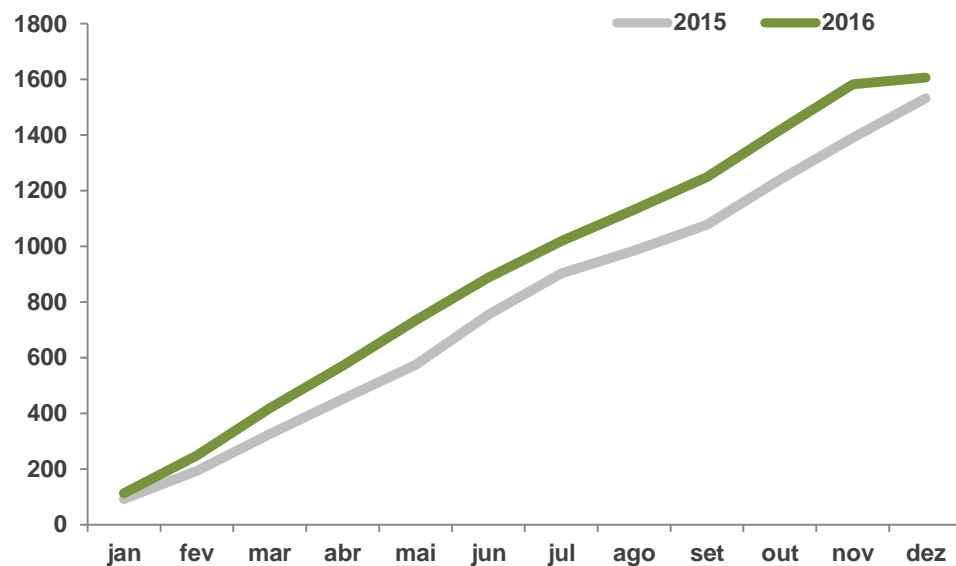
Mês	jan	fev	mar	abr	mai	jun	jul	ago	set	out	nov	dez	Total	Acumulado
2015	92	101	133	125	123	181	148	81	94	162	150	142	1532	1532
Marca Comunitária	77	89	111	111	113	155	128	70	84	136	125	127	1326	1326
Marca Internacional	15	12	22	14	10	26	20	11	10	26	25	15	206	206
2016	113	136	170	151	164	154	131	113	117	169	165	24	1.607	1607
Marca Comunitária	101	116	155	131	148	140	117	97	103	156	151	*	1.415	1415
Marca Internacional	12	20	15	20	16	14	14	16	14	13	14	24	192	192

+4,9%

* Dados ainda não disponibilizados pelo EUIPO



Valores mensais.



Valores mensais acumulados.

Mês		jan	fev	mar	abr	mai	jun	jul	ago	set	out	nov	dez	Total	Acumulado
Estudo Nacional	2015	148	128	119	118	147	129	122	96	136	162	128	169	1602	1.602
	2016	123	124	81	47	49	100	70	76	133	144	141	150	670	1.238

-22,7%

