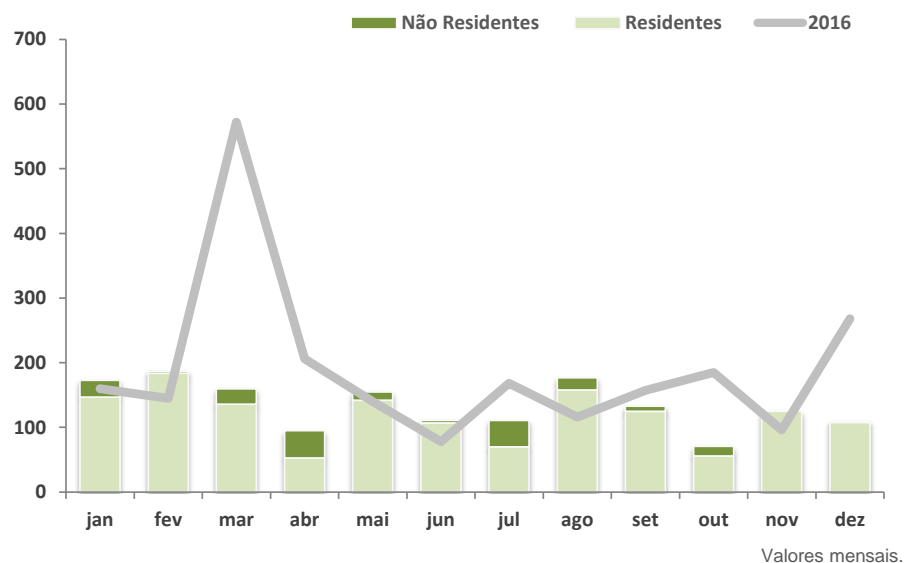
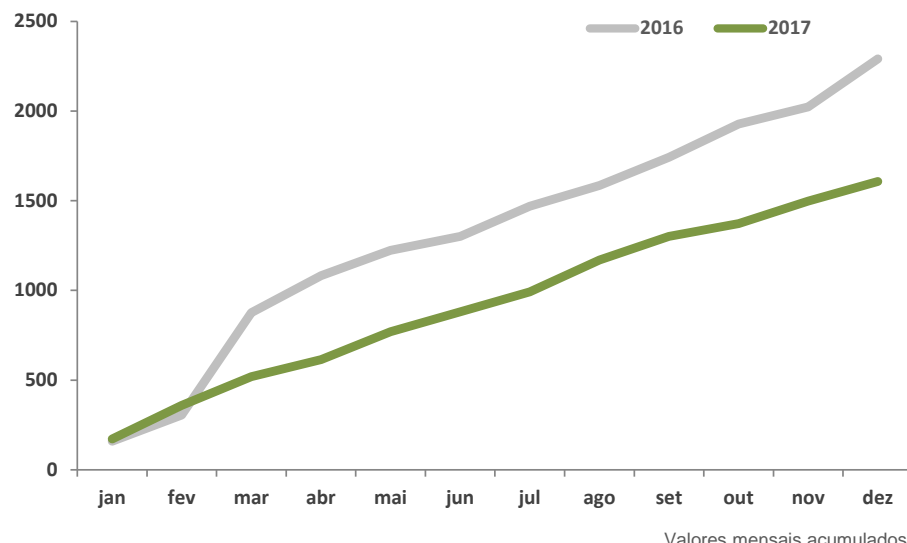


Mês	jan	fev	mar	abr	mai	jun	jul	ago	set	out	nov	dez	Total	Acumulado
2016	160	145	572	206	140	78	168	116	157	185	96	268	2291	2291
2017	173	187	160	95	155	111	111	177	133	71	125	109	1607	1607
NR	26	3	24	42	13	4	41	19	8	15	0	1	196	196
R	147	184	136	53	142	107	70	158	125	56	125	108	1411	1411

-29,9%



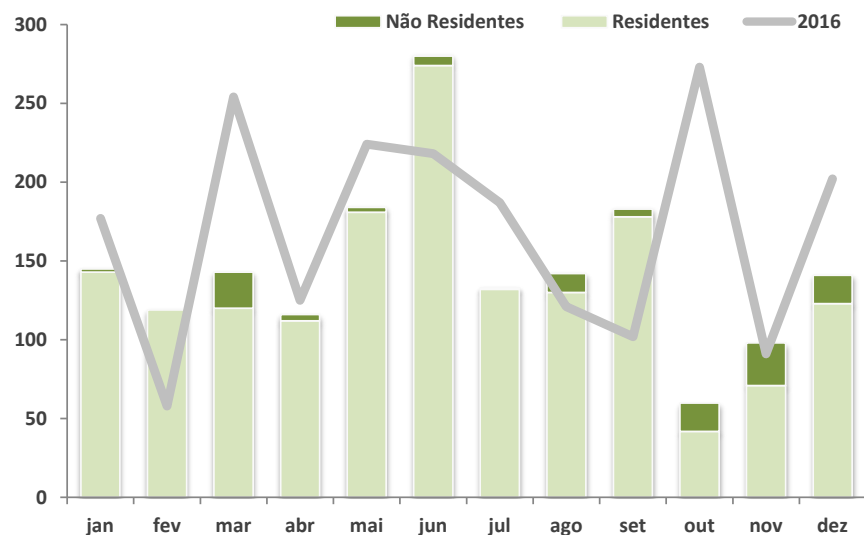
Valores mensais.



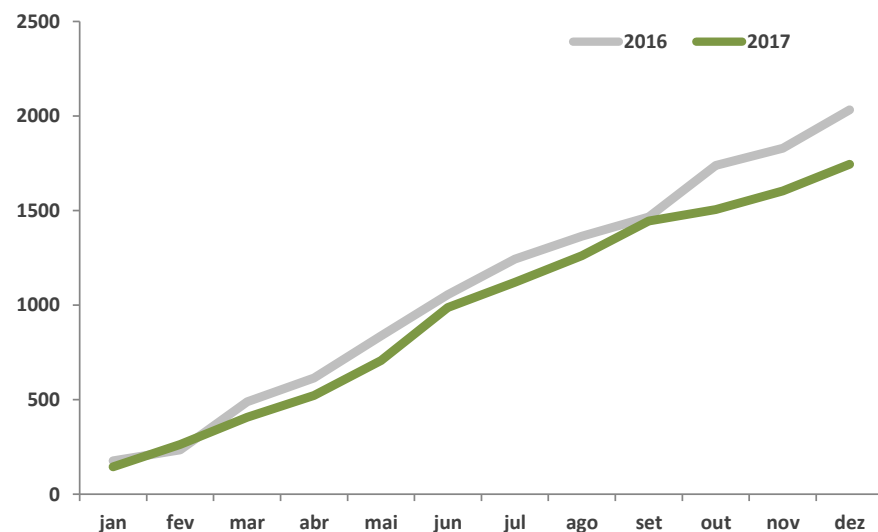
Valores mensais acumulados.

Mês	jan	fev	mar	abr	mai	jun	jul	ago	set	out	nov	dez	Total	Acumulado
2016	177	58	254	125	224	218	187	121	102	273	91	202	2032	2032
2017	145	119	143	116	184	280	133	142	183	60	98	141	1744	1744
NR	2	0	23	4	3	6	1	12	5	18	27	18	119	119
R	143	119	120	112	181	274	132	130	178	42	71	123	1625	1625

-14,2%



Valores mensais.



Valores mensais acumulados.

Inclui a modalidade Desenhos ou Modelos.

Fonte: INPI

Os dados apresentados encontram-se revistos e atualizados à data em que foram elaboradas as estatísticas mensais do presente mês.

dezembro 2017

Mês	jan	fev	mar	abr	mai	jun	jul	ago	set	out	nov	dez	Total	Acumulado a novembro
2016	70	61	84	63	108	113	152	21	83	105	136	110	1.106	996
2017	62	46	140	56	49	87	22	35	29	38	146		710	710

-28,7%

