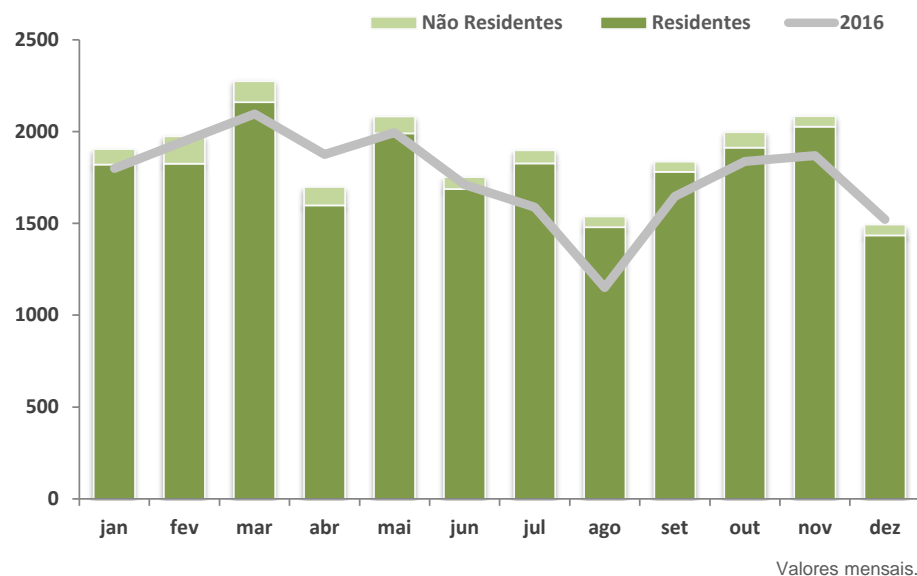
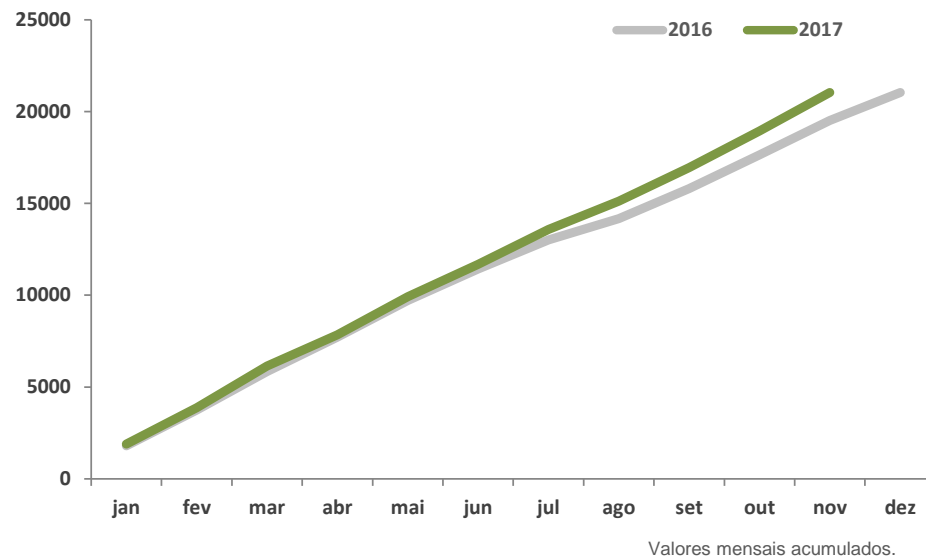


Mês	jan	fev	mar	abr	mai	jun	jul	ago	set	out	nov	dez	Total	Acumulado
2016	1800	1949	2095	1876	1995	1710	1588	1151	1647	1838	1869	1521	21039	21039
2017	1903	1973	2273	1698	2081	1752	1898	1538	1835	1996	2083	1493	22523	22523
NR	83	148	114	101	91	65	72	60	55	85	57	58	989	989
R	1820	1825	2159	1597	1990	1687	1826	1478	1780	1911	2026	1435	21534	21534

+7,1%



Valores mensais.



Valores mensais acumulados.

• Inclui as modalidades: Marca, Logotipo, Marca Coletiva de Associação, Marca Coletiva de Certificação.

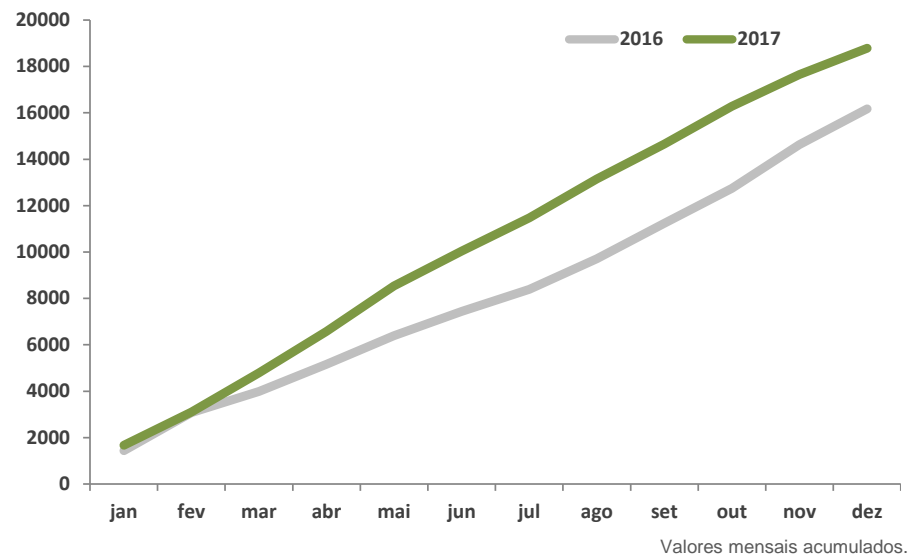
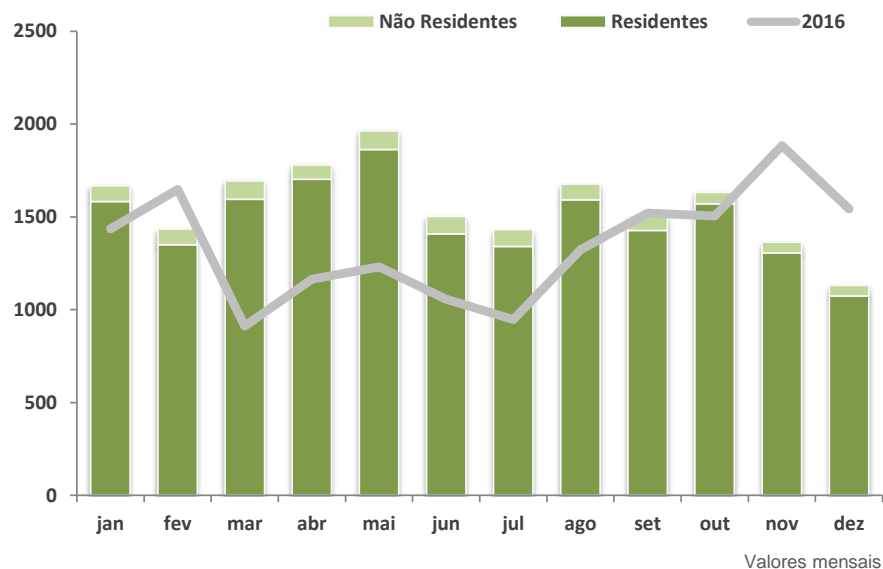
Fonte: INPI

Os dados apresentados encontram-se revistos e atualizados à data em que foram elaboradas as estatísticas mensais do presente mês.

dezembro 2017

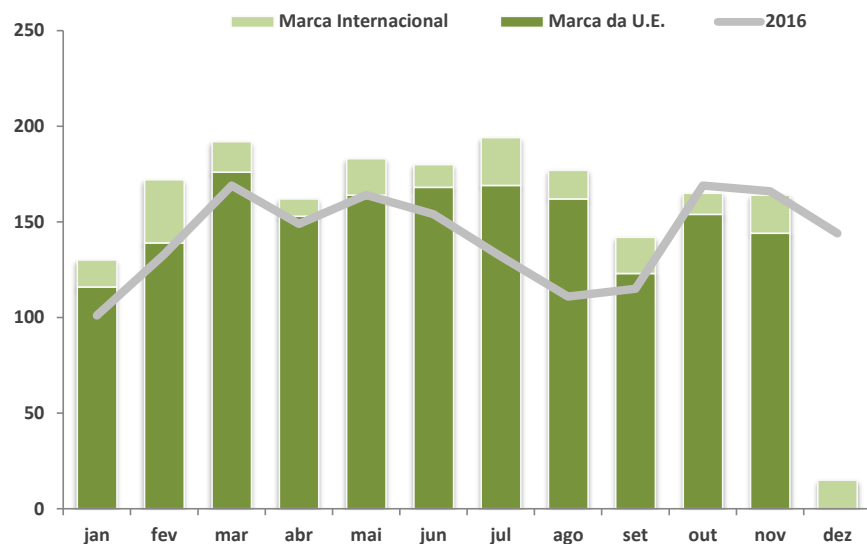
Mês	jan	fev	mar	abr	mai	jun	jul	ago	set	out	nov	dez	Total	Acumulado
2016	1435	1648	911	1164	1230	1057	947	1323	1521	1505	1884	1543	16168	16168
2017	1668	1435	1694	1781	1964	1503	1432	1677	1500	1633	1364	1132	18783	18783
NR	85	85	99	78	101	94	91	85	72	63	59	57	969	969
R	1583	1350	1595	1703	1863	1409	1341	1592	1428	1570	1305	1075	17814	17814

+16,2%

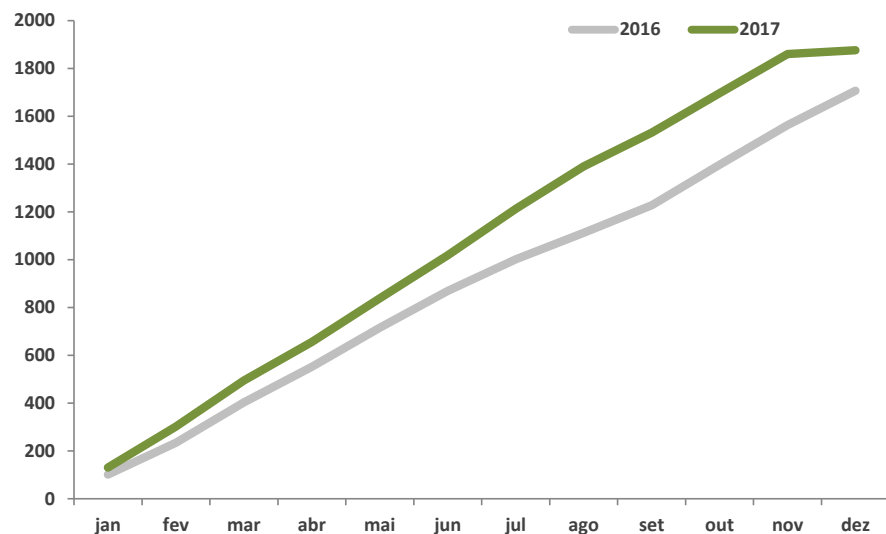


Mês	jan	fev	mar	abr	mai	jun	jul	ago	set	out	nov	dez	Total	Acumulado
2016	101	133	169	149	164	154	132	111	115	169	166	144	1707	1707
Marca da U.E.	89	113	154	129	148	140	118	95	101	156	152	120	1515	1395
Marca Internacional	12	20	15	20	16	14	14	16	14	13	14	24	192	192
2017	130	172	192	162	183	180	194	177	142	165	164	15	1.876	1.876
Marca da U.E.	116	139	176	153	164	168	169	162	123	154	144		1.668	1.668
Marca Internacional	14	33	16	9	19	12	25	15	19	11	20	15	208	208

+9,9%



Valores mensais.



Valores mensais acumulados.

Mês		jan	fev	mar	abr	mai	jun	jul	ago	set	out	nov	dez	Total	Acumulado
Estudo Nacional	2016	123	124	81	47	49	100	70	76	133	144	141	150	1238	1.238
	2017	73	119	140	143	165	170	142	154	156	163	177	135	1.737	1.737

+40,3%

