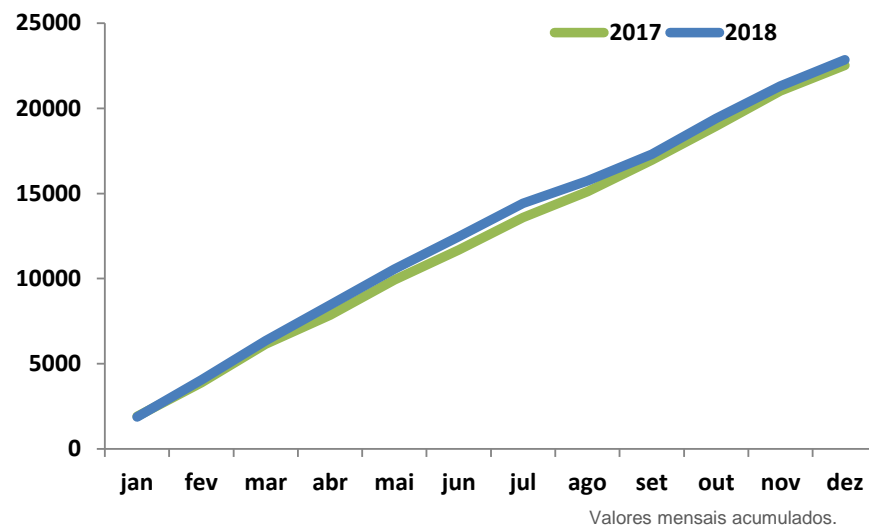
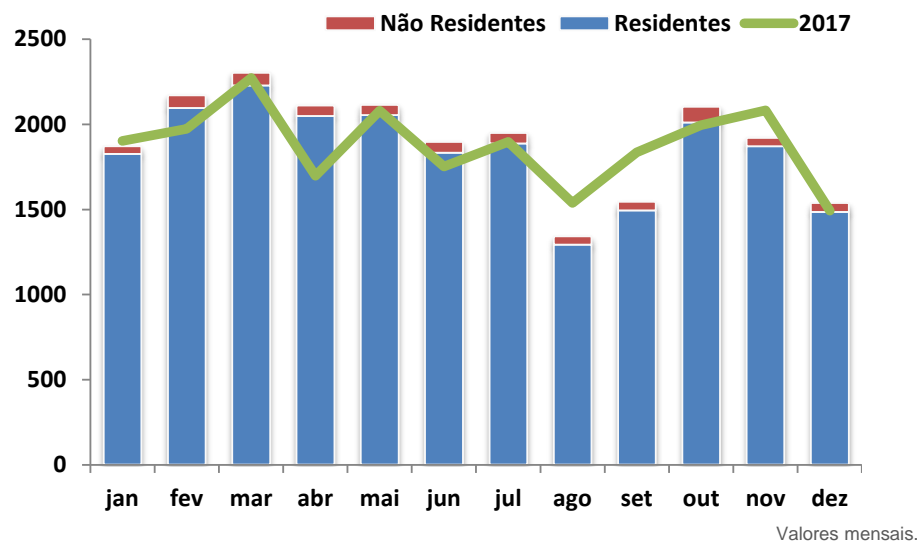


Mês	jan	fev	mar	abr	mai	jun	jul	ago	set	out	nov	dez	Total	dezembro
2017	1903	1973	2273	1698	2081	1752	1898	1538	1835	1996	2083	1493	22523	22523
NR	83	148	114	101	91	65	72	60	55	85	57	58	989	989
R	1820	1825	2159	1597	1990	1687	1826	1478	1780	1911	2026	1435	21534	21534
2018	1870	2170	2303	2110	2113	1896	1949	1341	1544	2103	1920	1537	22856	22856
NR	44	75	75	62	60	64	62	48	50	92	50	52	734	734
R	1826	2095	2228	2048	2053	1832	1887	1293	1494	2011	1870	1485	22122	22122

+1,5%



• Inclui as modalidades: Marca, Logotipo, Marca Coletiva de Associação, Marca Coletiva de Certificação.

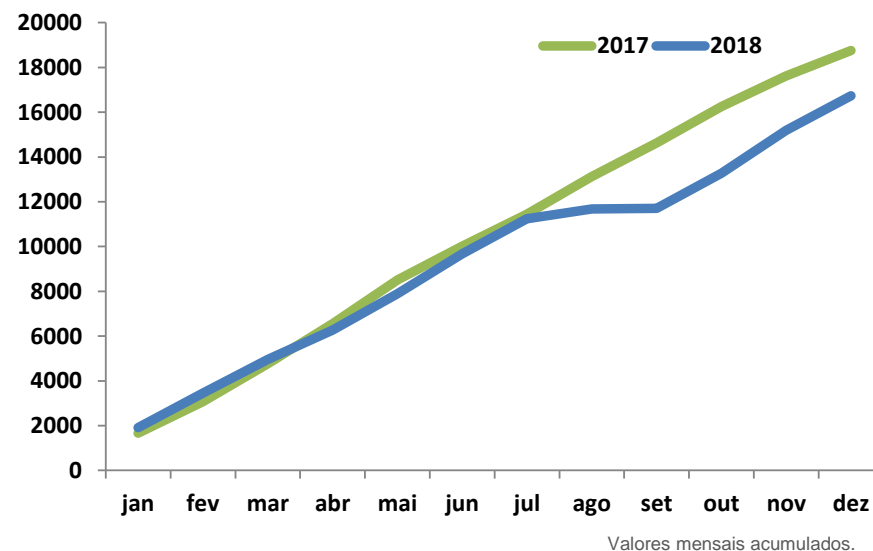
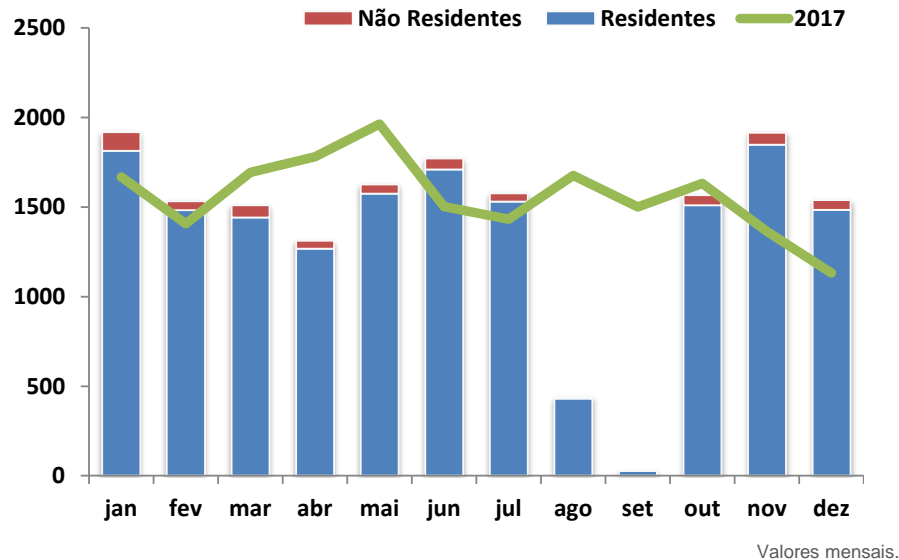
Fonte: INPI

Os dados apresentados encontram-se revistos e atualizados à data em que foram elaboradas as estatísticas mensais do presente mês.

dezembro 2018

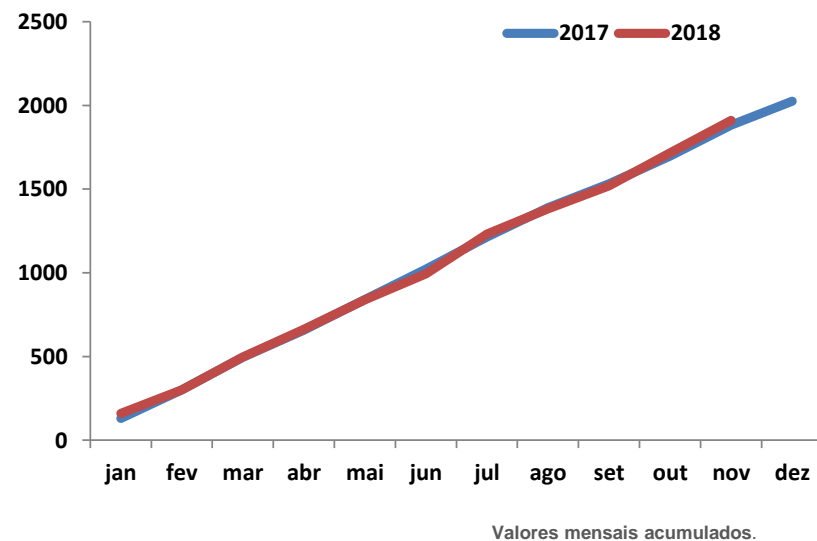
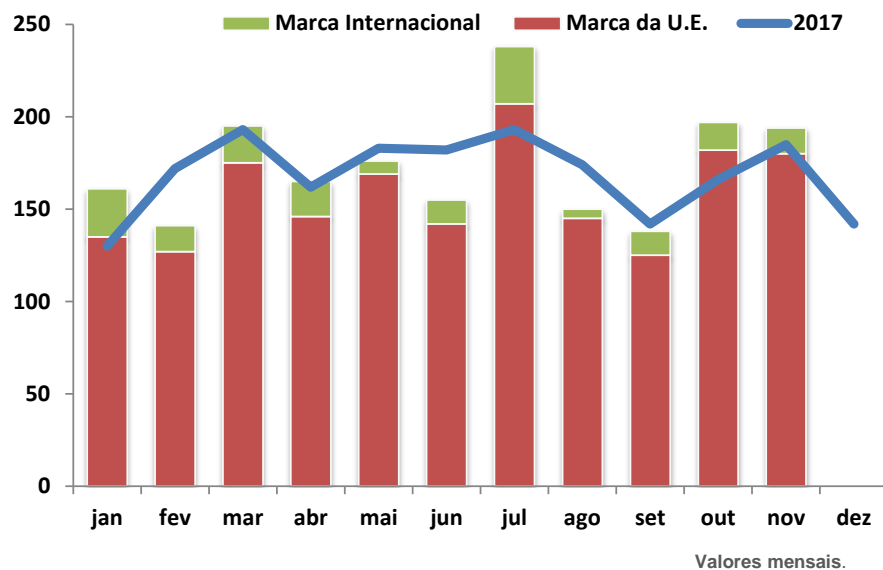
Mês	jan	fev	mar	abr	mai	jun	jul	ago	set	out	nov	dez	Total	dezembro
2017	1668	1407	1694	1781	1964	1503	1432	1677	1500	1633	1364	1132	18755	18755
NR	85	85	99	78	101	94	91	85	72	63	59	57	969	969
R	1583	1322	1595	1703	1863	1409	1341	1592	1428	1570	1305	1075	17786	17786
2018	1917	1532	1510	1311	1626	1771	1577	440	26	1566	1915	1538	16729	16729
NR	103	50	68	43	52	62	47	10	1	56	67	54	613	613
R	1814	1482	1442	1268	1574	1709	1530	430	25	1510	1848	1484	16116	16116

-10,8%



Mês	jan	fev	mar	abr	mai	jun	jul	ago	set	out	nov	dez	Total	novembro
2017	130	172	193	162	183	182	193	174	142	166	185	142	2024	1882
Marca da U.E.	116	139	177	153	164	170	168	159	123	155	165	127	1816	1689
Marca Internacional	14	33	16	9	19	12	25	15	19	11	20	15	208	193
2018	161	141	195	165	176	155	238	150	138	197	194	8	1918	1910
Marca da U.E.	135	127	175	146	169	142	207	145	125	182	180	n.d	1733	1733
Marca Internacional	26	14	20	19	7	13	31	5	13	15	14	8	185	177

+1,5%



Mês		jan	fev	mar	abr	mai	jun	jul	ago	set	out	nov	dez	Total	dezembro
Estudo Nacional	2017	73	119	140	143	165	170	142	154	156	163	177	135	1737	1 737
	2018	150	132	146	111	173	150	115	174	128	185	222	180	1 866	1 866

+7,4%

