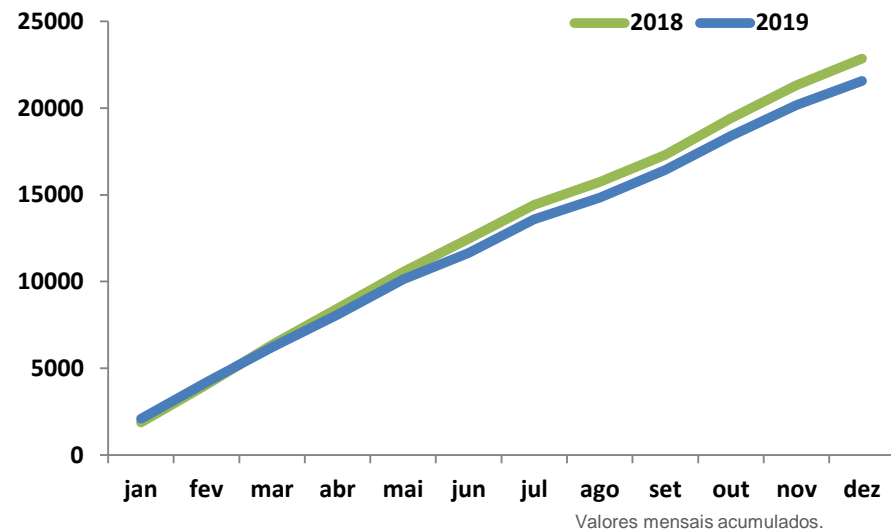
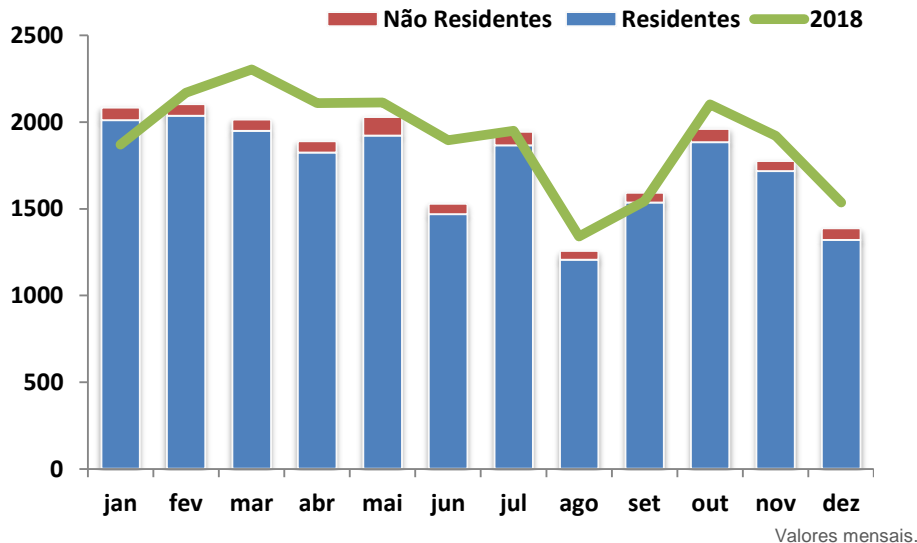


ESTATÍSTICAS SOBRE MARCAS E OSD

dezembro 2019

Mês	jan	fev	mar	abr	mai	jun	jul	ago	set	out	nov	dez	Total	dezembro
2018	1870	2170	2303	2110	2113	1896	1949	1341	1544	2103	1920	1537	22856	22856
NR	44	75	75	62	60	64	62	48	50	92	50	52	734	734
R	1826	2095	2228	2048	2053	1832	1887	1293	1494	2011	1870	1485	22122	22122
2019	2083	2102	2014	1889	2029	1528	1943	1256	1592	1959	1775	1386	21556	21556
NR	73	67	66	65	108	59	77	50	56	75	58	66	820	820
R	2010	2035	1948	1824	1921	1469	1866	1206	1536	1884	1717	1320	20736	20736

-5,7%



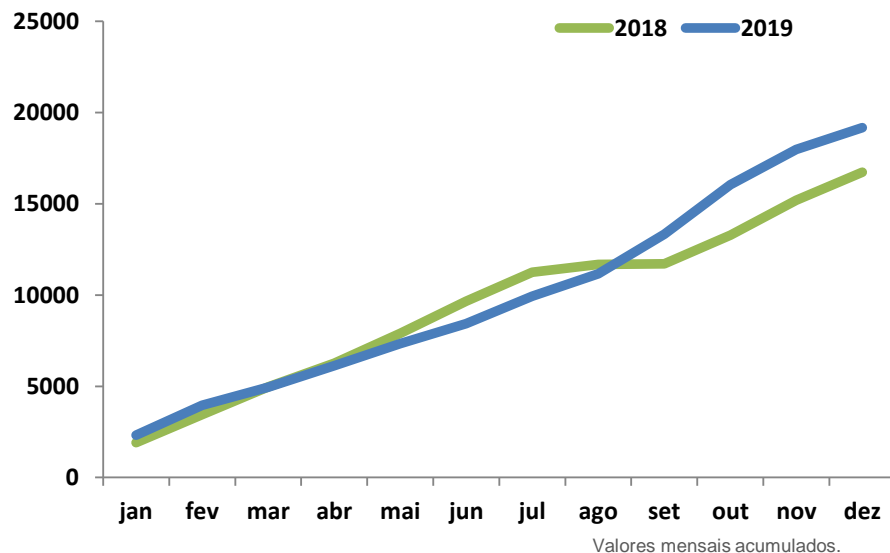
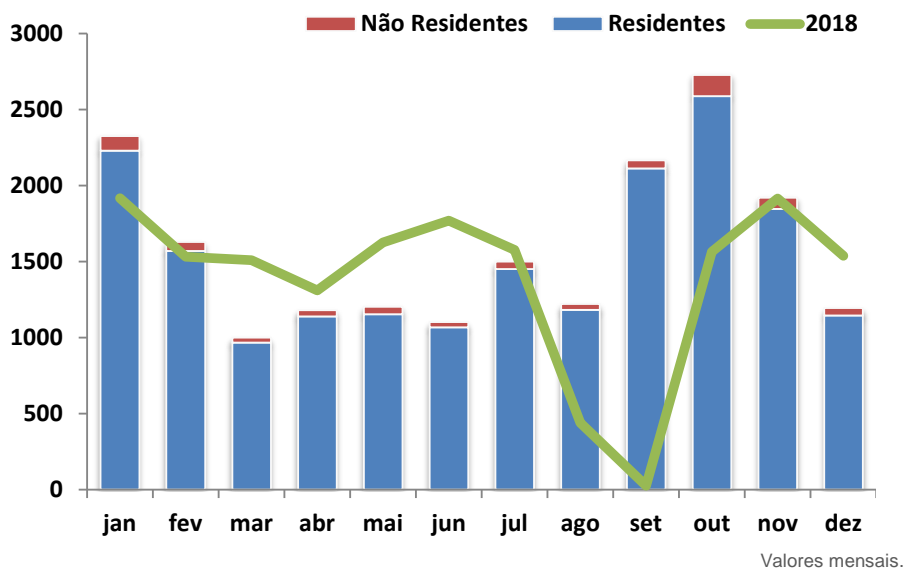
• Inclui as modalidades: Marca, Logotipo, Marca Coletiva e Marca de Certificação ou de Garantia.

Fonte: INPI

Os dados apresentados encontram-se revistos e atualizados à data em que foram elaboradas as estatísticas mensais do presente mês.

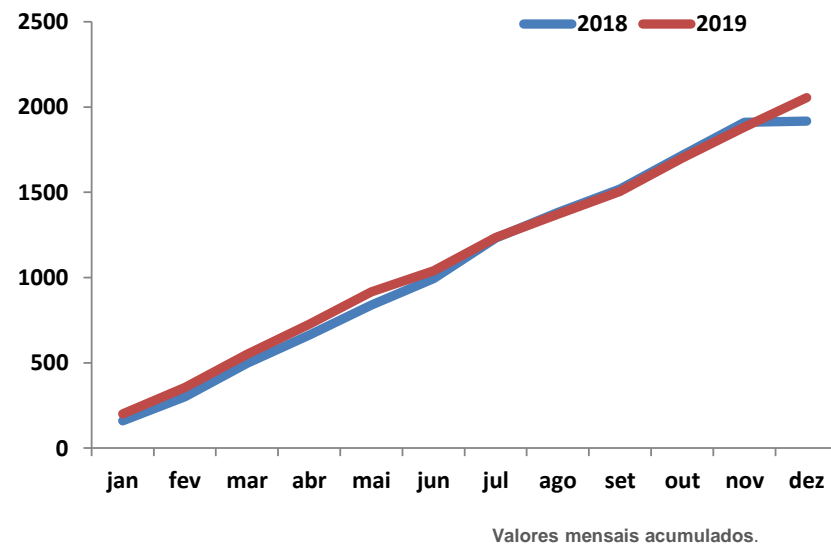
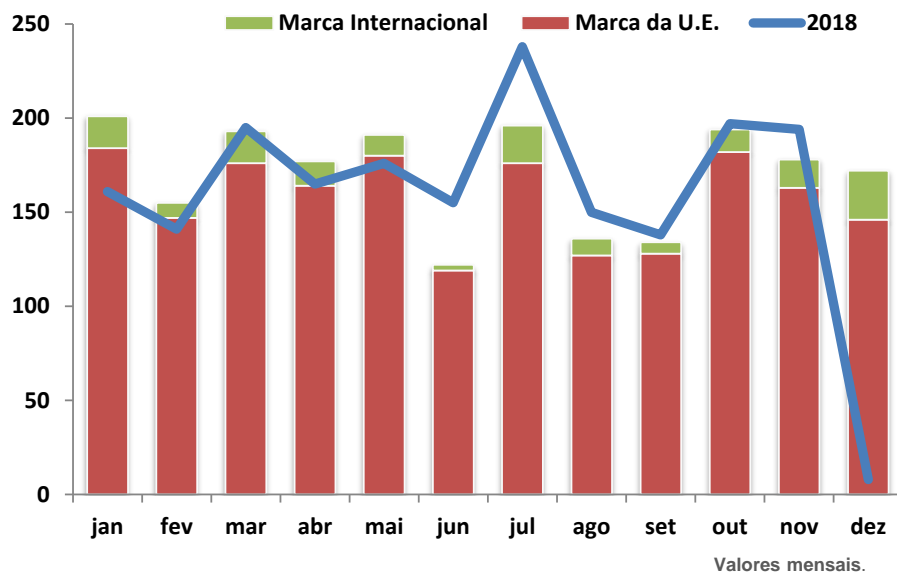
Mês	jan	fev	mar	abr	mai	jun	jul	ago	set	out	nov	dez	Total	dezembro
2018	1917	1532	1510	1311	1626	1771	1577	440	26	1566	1915	1538	16729	16729
NR	103	50	68	43	52	62	47	10	1	56	67	54	613	613
R	1814	1482	1442	1268	1574	1709	1530	430	25	1510	1848	1484	16116	16116
2019	2325	1629	1000	1181	1204	1102	1501	1221	2167	2727	1921	1194	19172	19172
NR	95	59	32	42	50	35	51	39	54	138	74	48	717	717
R	2230	1570	968	1139	1154	1067	1450	1182	2113	2589	1847	1146	18455	18455

+14,6%



Mês	jan	fev	mar	abr	mai	jun	jul	ago	set	out	nov	dez	Total	dezembro
2018	161	141	195	165	176	155	238	150	138	197	194	8	1918	1918
Marca da U.E.	135	126	173	146	168	142	207	145	126	181	184	127	1860	1860
Marca Internacional	26	14	20	19	7	13	31	5	13	15	14	8	185	185
2019	201	155	193	177	191	122	196	136	134	194	178	172	2049	2049
Marca da U.E.	184	147	176	164	180	119	176	127	128	182	163	146	1892	1892
Marca Internacional	17	8	17	13	11	3	20	9	6	12	15	26	157	157

+6,8%



Mês		jan	fev	mar	abr	mai	jun	jul	ago	set	out	nov	dez	Total	dezembro
Estudo Nacional	2018	150	132	146	111	173	150	115	174	128	185	222	180	1866	1 866
	2019	211	156	142	146	193	137	163	127	157	143	143	126	1 844	1 844

-1,2%

