

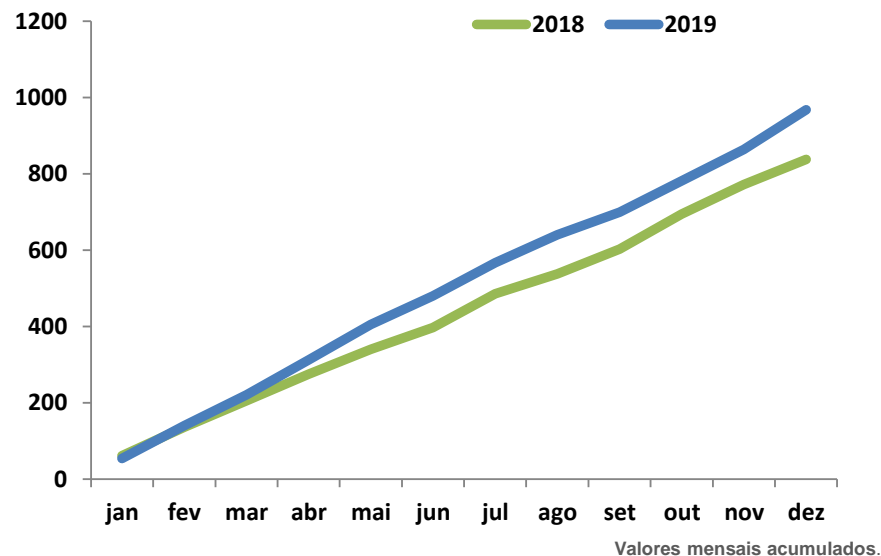
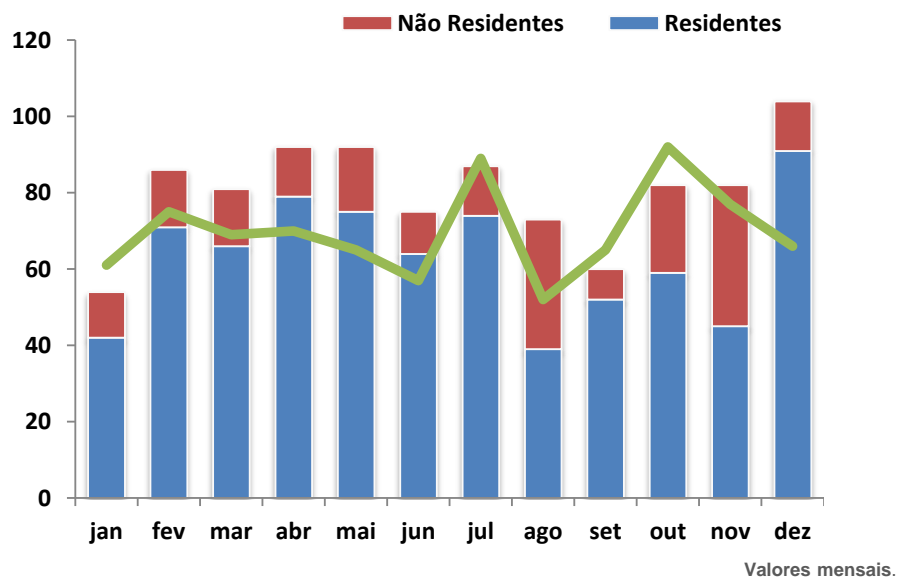
# ESTATÍSTICAS SOBRE INVENÇÕES

dezembro 2019

---

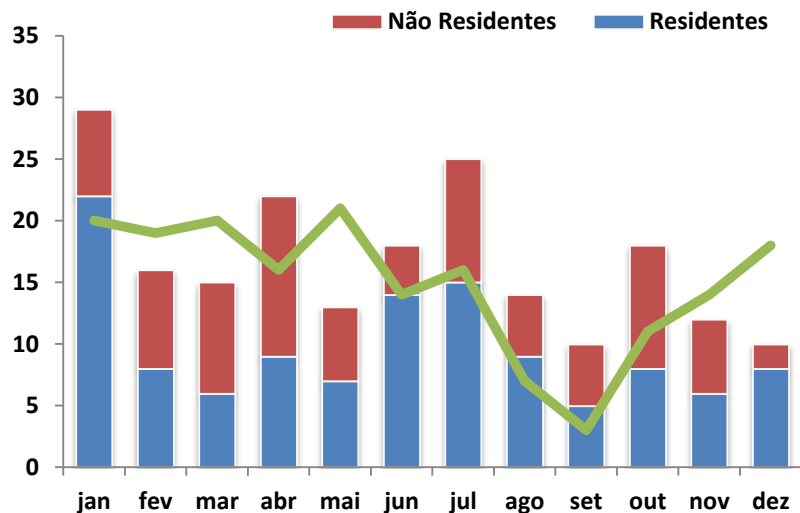
Mês	jan	fev	mar	abr	mai	jun	jul	ago	set	out	nov	dez	Total	dezembro
<b>2018</b>	61	75	69	70	65	57	89	52	65	92	77	66	838	838
<b>NR</b>	9	10	12	8	11	7	3	10	10	9	16	6	111	111
<b>R</b>	52	65	57	62	54	50	86	42	55	83	61	60	727	727
<b>2019</b>	54	86	81	92	92	75	87	73	60	82	82	104	968	968
<b>NR</b>	12	15	15	13	17	11	13	34	8	23	37	13	211	211
<b>R</b>	42	71	66	79	75	64	74	39	52	59	45	91	757	757

**+15,5%**

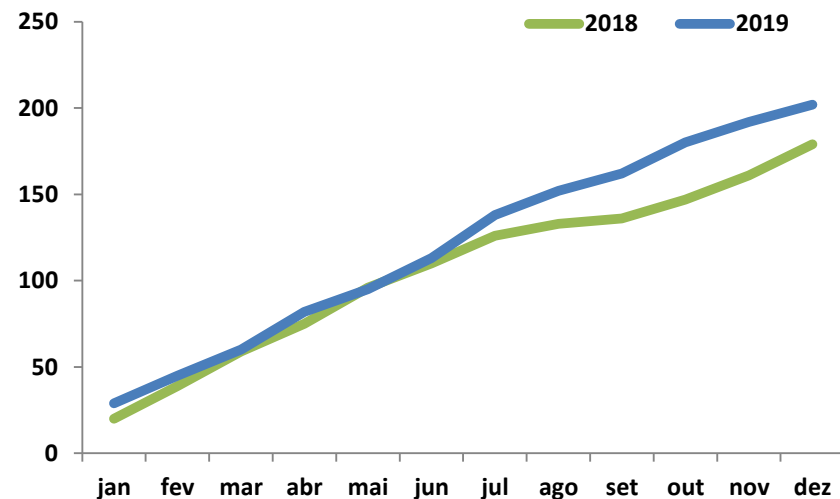


Mês	jan	fev	mar	abr	mai	jun	jul	ago	set	out	nov	dez	Total	dezembro
<b>2018</b>	20	19	20	16	21	14	16	7	3	11	14	18	179	179
NR	8	9	8	7	11	5	8	4	2	5	12	7	86	86
R	12	10	12	9	10	9	8	3	1	6	2	11	93	93
<b>2019</b>	29	16	15	22	13	18	25	14	10	18	12	10	202	202
NR	7	8	9	13	6	4	10	5	5	10	6	2	85	85
R	22	8	6	9	7	14	15	9	5	8	6	8	117	117

**+12,8%**



Valores mensais.



Valores mensais acumulados.

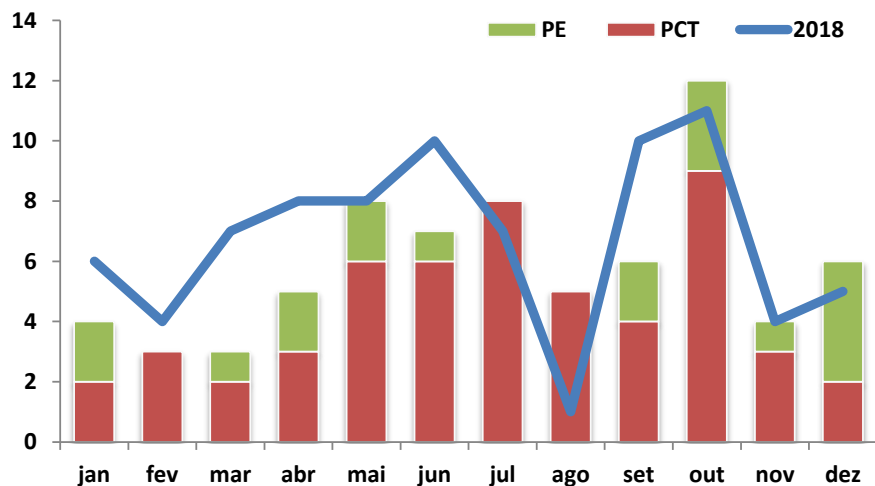
Inclui as modalidades Patente, Modelo de Utilidade, Certificado Complementar de Proteção e PCT entrados em Fase Nacional.

Fonte: INPI

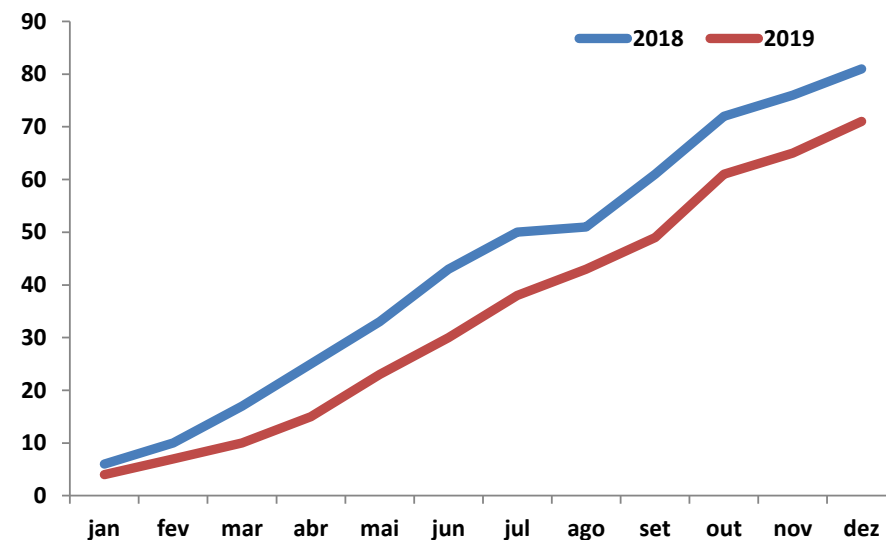
Os dados apresentados encontram-se revistos e atualizados à data em que foram elaboradas as estatísticas mensais do presente mês.

Mês	jan	fev	mar	abr	mai	jun	jul	ago	set	out	nov	dez	Total	dezembro
<b>2018</b>	6	4	7	8	8	10	7	1	10	11	4	5	81	81
PCT	5	4	6	6	7	9	7	0	8	11	3	2	68	68
PE	1	0	1	2	1	1	0	1	2	0	1	3	13	13
<b>2019</b>	4	3	3	5	8	7	8	5	6	12	4	6	71	71
PCT	2	3	2	3	6	6	8	5	4	9	3	2	53	53
PE	2	0	1	2	2	1	0	0	2	3	1	4	18	18

-12,3%



Valores mensais.



Valores mensais acumulados.

Mês	jan	fev	mar	abr	mai	jun	jul	ago	set	out	nov	dez	Total	dezembro
<b>2018</b>	449	387	437	375	457	407	491	86	41	507	510	460	4607	4607
NR	447	386	436	372	456	404	486	86	41	504	508	454	4580	4580
R	2	1	1	3	1	3	5	0	0	3	2	6	27	27
<b>2019</b>	567	474	397	217	467	484	545	421	334	552	503	424	5385	5385
NR	563	470	390	216	466	483	537	416	332	548	499	414	5334	5334
R	4	4	7	1	1	1	8	5	2	4	4	10	51	51

**+16,9%**

