

**DIRECÇÃO DE INFORMAÇÃO E PROMOÇÃO DA INOVAÇÃO**


**DEPARTAMENTO DE PROMOÇÃO E INOVAÇÃO**

**SECTOR DE ESTATÍSTICA**

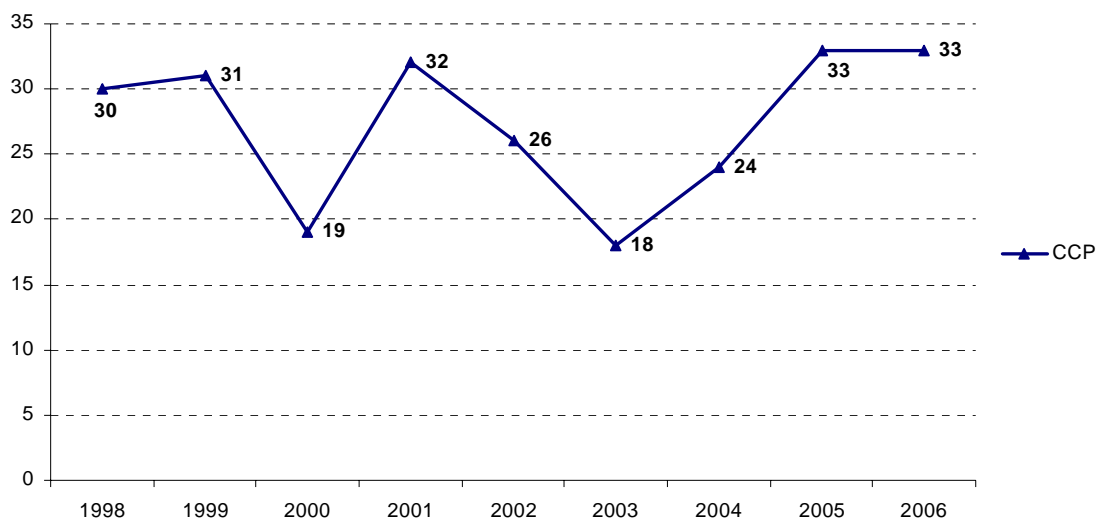
**DADOS ESTATÍSTICOS SOBRE OS  
CERTIFICADOS COMPLEMENTARES DE  
PROTECÇÃO**

**10 DE MAIO DE 2007**

## PEDIDOS DE CERTIFICADOS COMPLEMENTARES DE PROTECÇÃO

ANOS	CCP	 (+/-) ANUAL
1998	30	
1999	31	3%
2000	19	-39%
2001	32	68%
2002	26	-19%
2003	18	-31%
2004	24	33%
2005	33	38%
2006	33	0%
<b>TOTAL</b>	<b>246</b>	

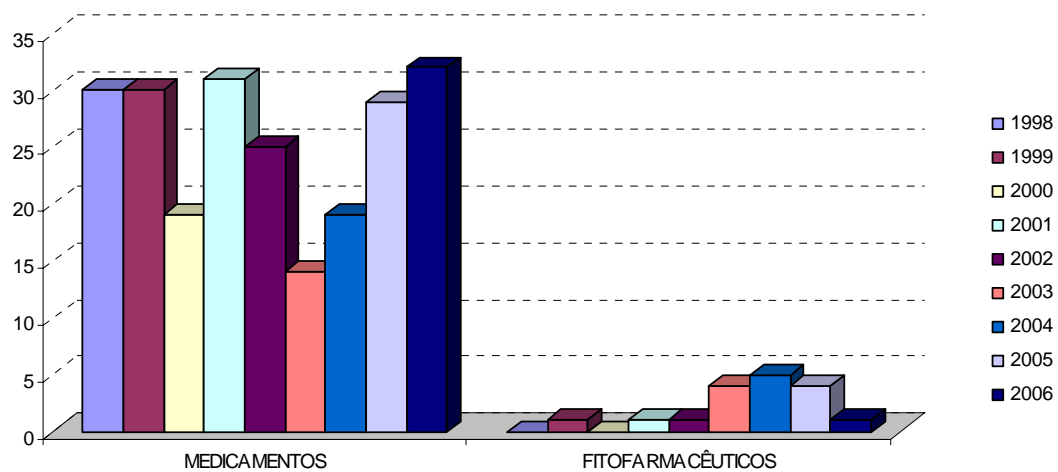
Fonte: INPI



## PEDIDOS DE CERTIFICADOS COMPLEMENTARES DE PROTECÇÃO POR TIPO

Anos	Total	$\Delta$ (+/-) Anual	Medicamentos	%	Fitofarmacêuticos	%
1998	30		30	100%	0	0%
1999	31	3%	30	97%	1	3%
2000	19	-39%	19	100%	0	0%
2001	32	68%	31	97%	1	3%
2002	26	-19%	25	96%	1	4%
2003	18	-31%	14	78%	4	22%
2004	24	33%	19	79%	5	21%
2005	33	38%	29	88%	4	12%
2006	33	0%	32	97%	1	3%
<b>TOTAL</b>	<b>246</b>		<b>229</b>	<b>93%</b>	<b>17</b>	<b>7%</b>

Fonte: INPI



# NÚMERO DE PEDIDOS DE CERTIFICADOS COMPLEMENTARES DE PROTECÇÃO EFECTUADOS EM PORTUGAL E ESPANHA

Anos	PORTUGAL			ESPANHA		
	Medicamentos	Fitofarmacêuticos	Total	Medicamentos	Fitofarmacêuticos	Total
1998	30	0	30	35	2	37
1999	30	1	31	44	2	46
2000	19	0	19	31	4	35
2001	31	1	32	47	2	49
2002	25	1	26	32	4	36
2003	14	4	18	17	6	23
2004	19	5	24	25	5	30
2005	29	4	33	42	5	47
2006	32	1	33	37	5	42
<b>Total</b>	<b>229</b>	<b>17</b>	<b>246</b>	<b>310</b>	<b>35</b>	<b>345</b>

Fontes: INPI e OEPM

## **COMENTÁRIOS:**

O Certificado Complementar de Protecção (CCP) é um direito de Propriedade Industrial que prolonga, até um período máximo de 5 anos, a protecção conferida por uma patente base, para um determinado produto farmacêutico ou fitofarmacêutico, desde que esse produto esteja protegido na referida patente base.

Este direito de Propriedade Industrial foi criado tendo em atenção as necessidades das indústrias farmacêutica e fitofarmacêutica, pelo facto do período que decorre entre a data de um pedido de patente para um novo produto, e a autorização de introdução no mercado (AIM) do referido produto ser longo. Como consequência, a protecção efectiva conferida pela patente é reduzida a um período insuficiente para amortizar os investimentos efectuados na investigação.

Pela análise dos dados, o número de pedidos de CCP tem sido variável, verificando-se a partir de 2003 uma tendência de crescimento. Em 2006 o número de pedidos CCP manteve-se igual a 2005. É ainda de relevar a existência de um número elevado de CCP para medicamentos (93%) em relação aos CCP para produtos fitofarmacêuticos (7%).

Podemos ainda constatar que o número de pedidos de CCP em Portugal não é muito inferior ao número de pedidos efectuados em Espanha. Este facto é bastante interessante, tendo em conta que este país possui um número muito mais elevado de patentes concedidas por ano (23 282 em 2006, número que inclui a via nacional e a via europeia) do que Portugal (5475 em 2006, para as mesmas vias).